



ТЕРРИТОРИАЛЬНЫЙ ОРГАН ФЕДЕРАЛЬНОЙ
СЛУЖБЫ ГОСУДАРСТВЕННОЙ СТАТИСТИКИ
ПО ЧЕЛЯБИНСКОЙ ОБЛАСТИ

Индексы цен производителей промышленных товаров по Челябинской области



НОЯБРЬ 2023 года



ТЕРРИТОРИАЛЬНЫЙ ОРГАН
ФЕДЕРАЛЬНОЙ СЛУЖБЫ
ГОСУДАРСТВЕННОЙ СТАТИСТИКИ
ПО ЧЕЛЯБИНСКОЙ ОБЛАСТИ

Индексы цен производителей промышленных товаров по Челябинской области

НОЯБРЬ 2023 года

- 01 Индексы цен производителей и потребительских цен
- 02 Индексы цен производителей по отдельным видам экономической деятельности

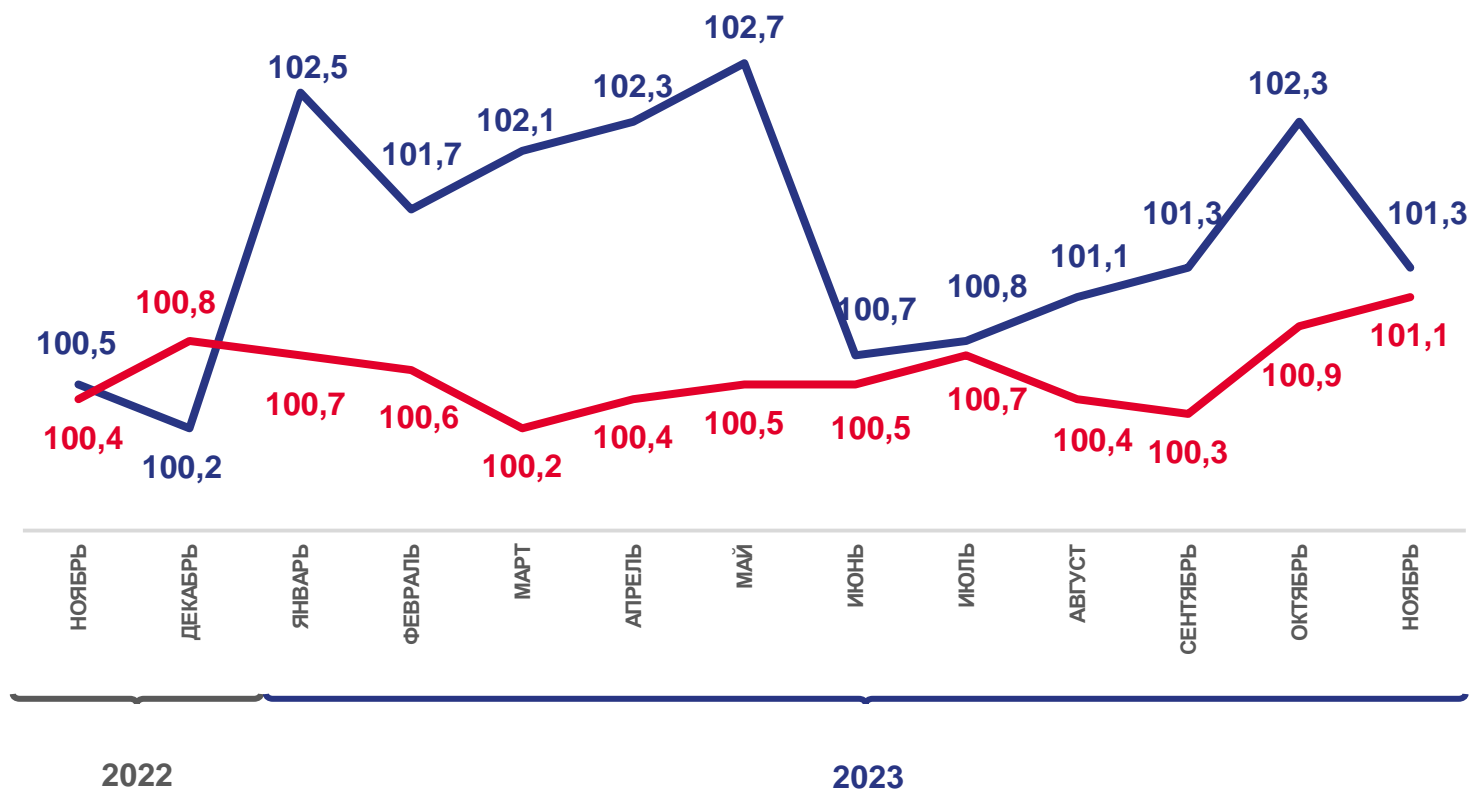


ИНДЕКСЫ ЦЕН ПРОИЗВОДИТЕЛЕЙ И ПОТРЕБИТЕЛЬСКИХ ЦЕН

НОЯБРЬ 2023 В % К ДЕКАБРЮ 2022



В % К ПРЕДЫДУЩЕМУ МЕСЯЦУ

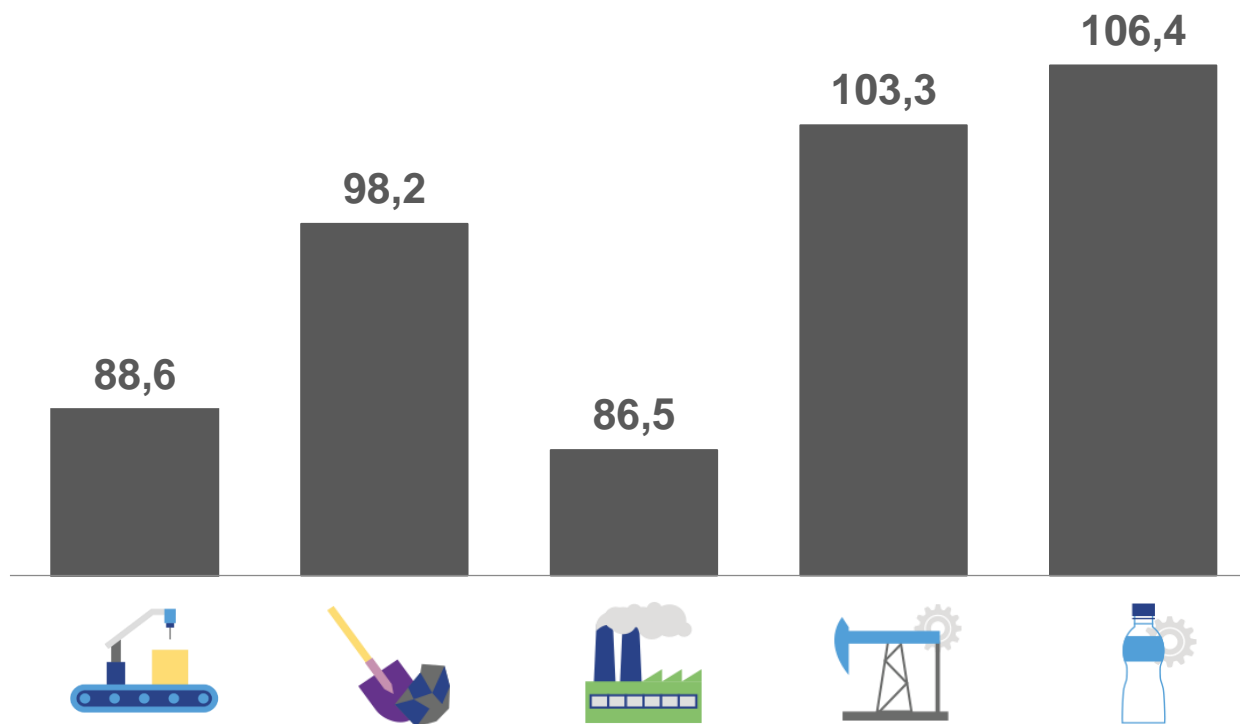


ИНДЕКСЫ ЦЕН ПРОИЗВОДИТЕЛЕЙ ПРОМЫШЛЕННЫХ ТОВАРОВ

НОЯБРЬ 2023 В % К ДЕКАБРЮ 2022



НОЯБРЬ 2022 В % К ДЕКАБРЮ 2021



ИНДЕКСЫ ЦЕН ПРОИЗВОДИТЕЛЕЙ ПО ОСНОВНЫМ ВИДАМ ЭКОНОМИЧЕСКОЙ ДЕЯТЕЛЬНОСТИ

НОЯБРЬ 2023 В % К ОКТЯБРЮ 2023

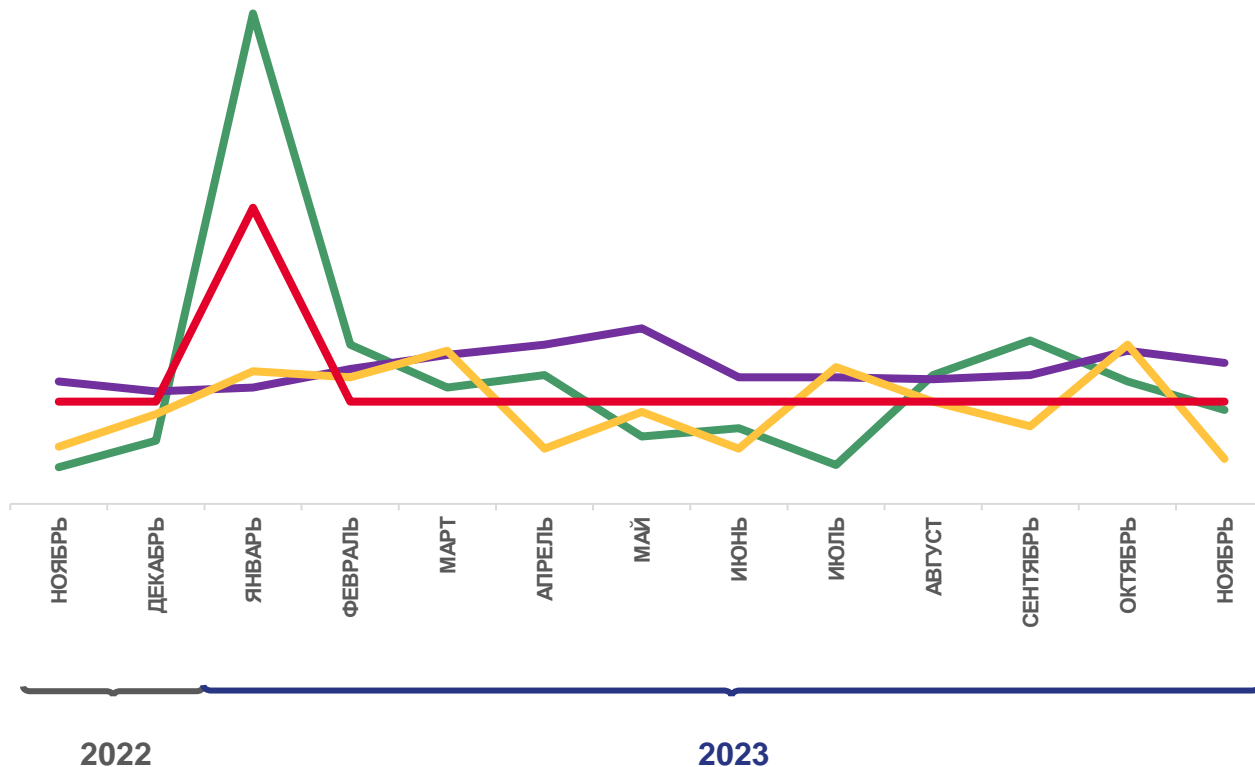
Добыча полезных ископаемых — 99,6

Обрабатывающие производства — 101,9

Обеспечение электрической энергией, газом и паром; кондиционирование воздуха — 97,2

Водоснабжение; водоотведение, организация сбора и утилизации отходов, деятельность по ликвидации загрязнений — 100,0

В % К ПРЕДЫДУЩЕМУ МЕСЯЦУ



ИНДЕКСЫ ЦЕН ПРОИЗВОДИТЕЛЕЙ ПРОМЫШЛЕННЫХ ТОВАРОВ

В % К ПРЕДЫДУЩЕМУ МЕСЯЦУ



ИНДЕКС ЦЕН ПРОИЗВОДИТЕЛЕЙ

НОЯБРЬ
2023НОЯБРЬ
2022

101,3

100,5



Добыча полезных ископаемых

99,6

96,8



Обработывающие производства

101,9

101,0

Обеспечение электрической энергией, газом
и паром; кондиционирование воздуха

97,2

97,8

Водоснабжение; водоотведение, организация
сбора и утилизации отходов, деятельность
по ликвидации загрязнений

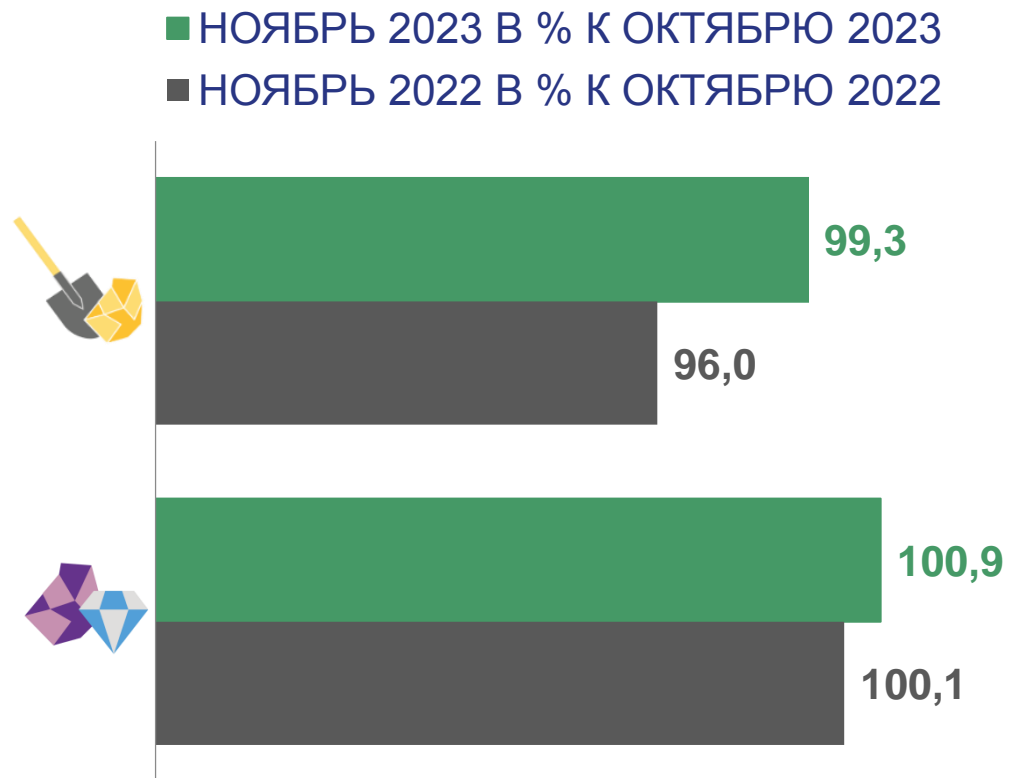
100,0

100,0

ИНДЕКСЫ ЦЕН ПРОИЗВОДИТЕЛЕЙ ПО ДОБЫЧЕ ПОЛЕЗНЫХ ИСКОПАЕМЫХ

В % К ДЕКАБРЮ ПРЕДЫДУЩЕГО ГОДА

	НОЯБРЬ 2023	НОЯБРЬ 2022
 Добыча металлических руд	125,4	91,1
 Добыча прочих полезных ископаемых	113,4	137,5

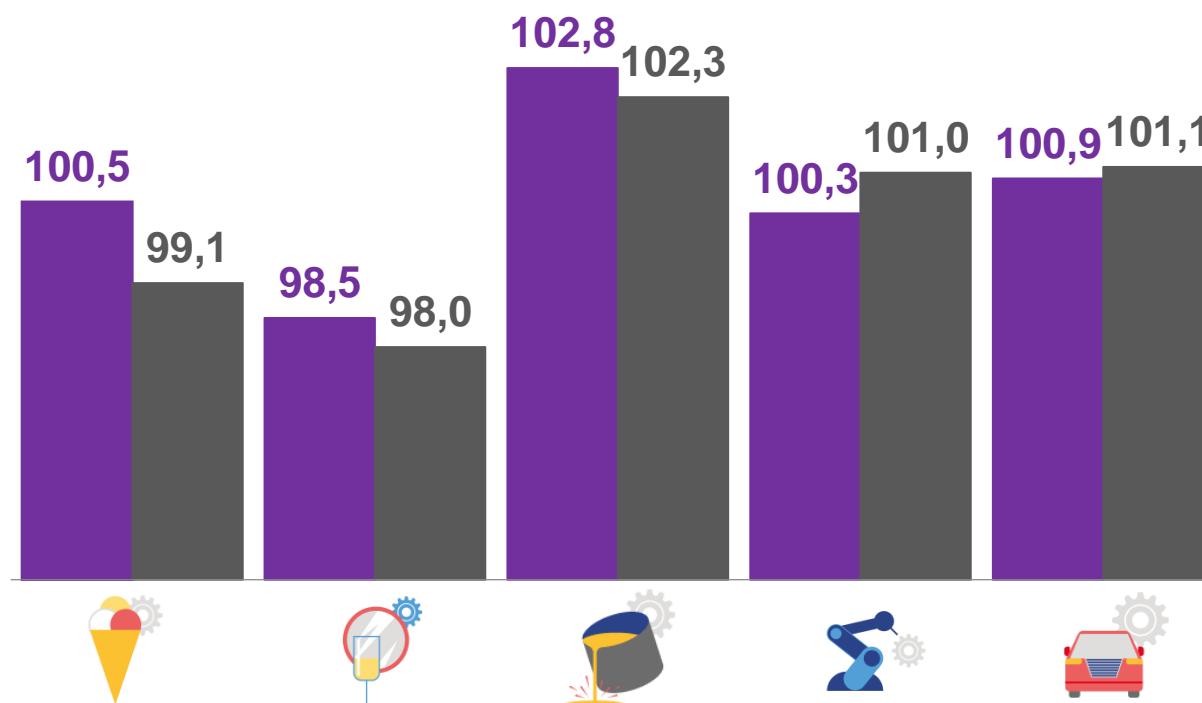


ИНДЕКСЫ ЦЕН ПРОИЗВОДИТЕЛЕЙ ПО ОТДЕЛЬНЫМ ВИДАМ ОБРАБАТЫВАЮЩИХ ПРОИЗВОДСТВ

В % К ДЕКАБРЮ ПРЕДЫДУЩЕГО ГОДА

	НОЯБРЬ 2023	НОЯБРЬ 2022
 Производство пищевых продуктов	109,7	99,9
 Производство прочей неметаллической минеральной продукции	120,3	107,8
 Производство металлургическое	124,9	77,7
 Производство машин и оборудования, не включенных в другие группировки	114,5	118,5
 Производство автотранспортных средств, прицепов и полуприцепов	110,4	128,2

■ НОЯБРЬ 2023 В % К ОКТЯБРЮ 2023
■ НОЯБРЬ 2022 В % К ОКТЯБРЮ 2022



ИНДЕКСЫ ЦЕН ПРОИЗВОДИТЕЛЕЙ НА ОТДЕЛЬНЫЕ ВИДЫ ТОВАРОВ В ПРОИЗВОДСТВЕ ПИЩЕВЫХ ПРОДУКТОВ

В % К ДЕКАБРЮ ПРЕДЫДУЩЕГО ГОДА

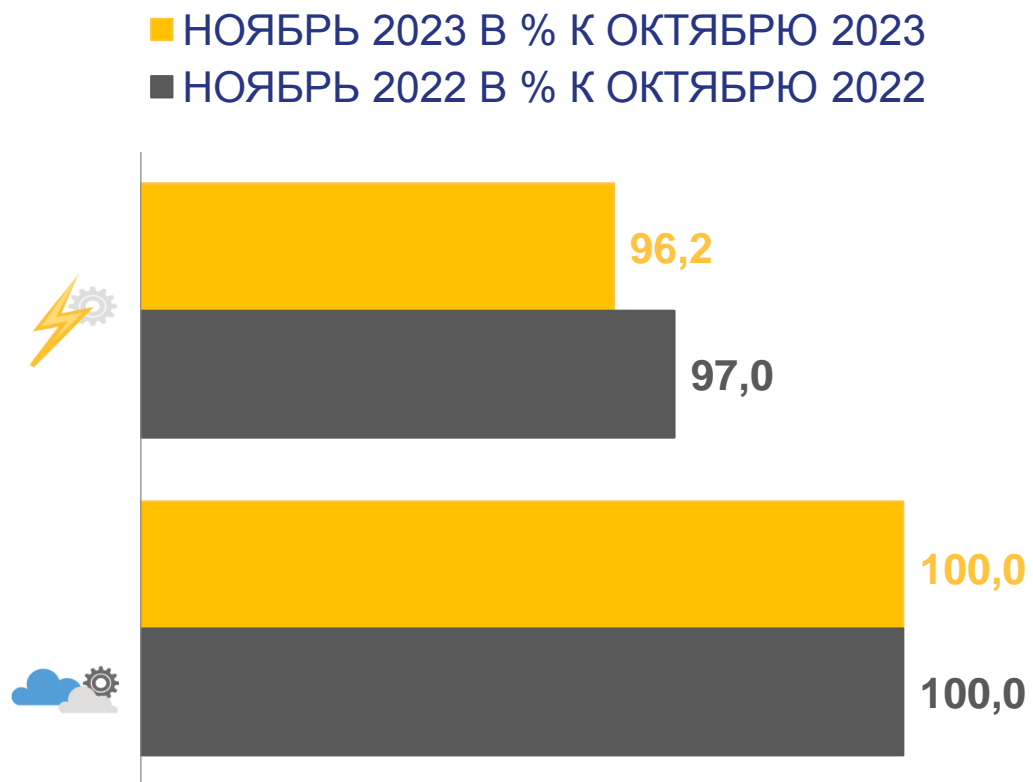
	НОЯБРЬ 2023	НОЯБРЬ 2022
 Колбасы (колбаски) вареные мясные	97,3	97,8
 Мясо птицы охлажденное, в том числе для детского питания	142,3	104,1
 Молоко питьевое пастеризованное	105,7	112,5
 Изделия хлебобулочные из пшеничной муки	110,6	107,8
 Макароны	79,6	101,3



ИНДЕКСЫ ЦЕН ПРОИЗВОДИТЕЛЕЙ ПО ОБЕСПЕЧЕНИЮ ЭЛЕКТРИЧЕСКОЙ ЭНЕРГИЕЙ, ГАЗОМ И ПАРОМ; КОНДИЦИОНИРОВАНИЮ ВОЗДУХА

В % К ДЕКАБРЮ ПРЕДЫДУЩЕГО ГОДА

	НОЯБРЬ 2023	НОЯБРЬ 2022
 Производство, передача и распределение электроэнергии	99,1	104,1
 Производство, передача и распределения пара и горячей воды; кондиционирование воздуха	102,9	101,2

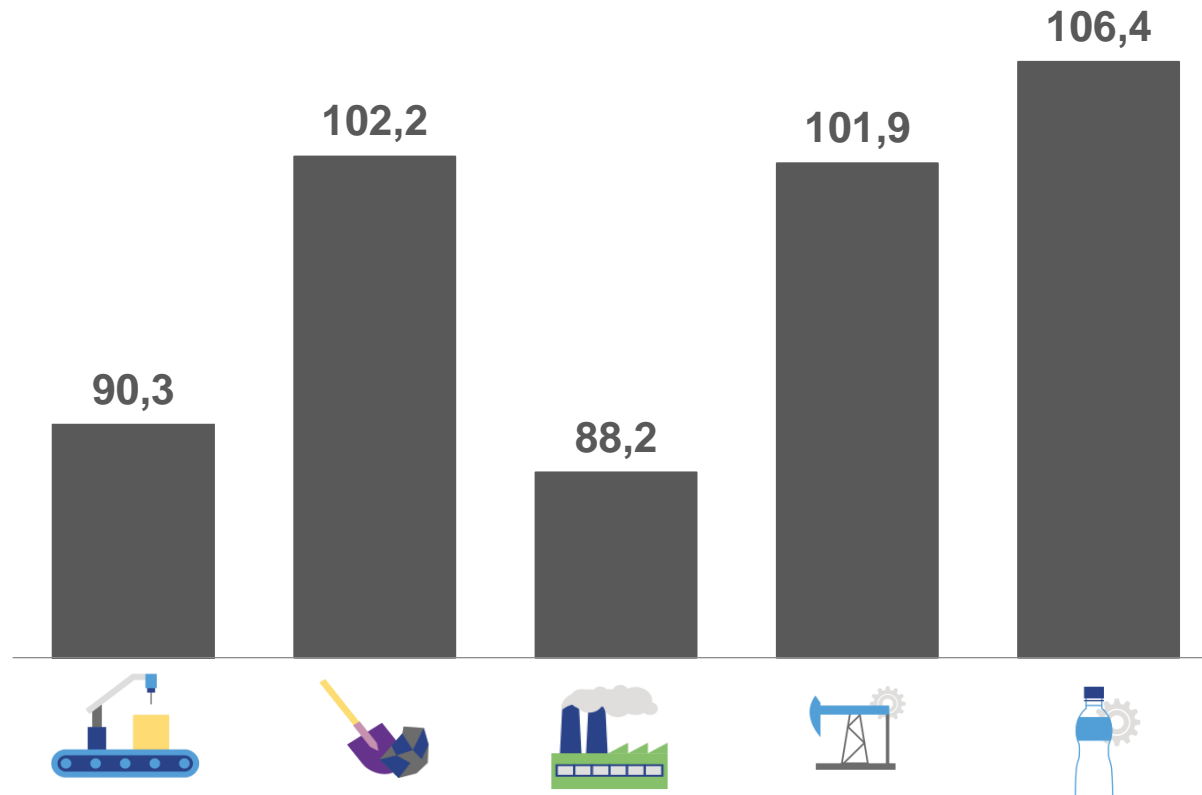


ИНДЕКСЫ ЦЕН ПРОИЗВОДИТЕЛЕЙ ПРОМЫШЛЕННЫХ ТОВАРОВ

НОЯБРЬ 2023 В % К НОЯБРЮ 2022

	Индекс цен производителей	120,7
	Добыча полезных ископаемых	120,1
	Обработывающие производства	122,3
	Обеспечение электрической энергией, газом и паром; кондиционирование воздуха	105,2
	Водоснабжение; водоотведение, организация сбора и утилизации отходов, деятельность по ликвидации загрязнений	109,5

НОЯБРЬ 2022 В % К НОЯБРЮ 2021



ИНДЕКСЫ ЦЕН ПРОИЗВОДИТЕЛЕЙ ПРОМЫШЛЕННЫХ ТОВАРОВ

ЯНВАРЬ-НОЯБРЬ 2023
В % К ЯНВАРЮ-НОЯБРЮ 2022

	Индекс цен производителей	100,6
	Добыча полезных ископаемых	107,9
	Обрабатывающие производства	99,1
	Обеспечение электрической энергией, газом и паром; кондиционирование воздуха	107,2
	Водоснабжение; водоотведение, организация сбора и утилизации отходов, деятельность по ликвидации загрязнений	113,9

ЯНВАРЬ-НОЯБРЬ 2022 В % К ЯНВАРЮ-НОЯБРЮ 2021

